

SO MAGAZINE

SO AQUA COLLECTION UN TOCCO GLAMOUR ALLA STANZA DA BAGNO

A GLAMOROUS TOUCH
TO THE BATHROOM





DAVIDE VERCELLI DESIGN

Davide Vercelli esplora la gestualità legata alla fruizione del rubinetto con So, un prodotto che supera i limiti del classico miscelatore dal design studiato per favorire la regolazione del volume d'acqua e la scelta della temperatura preferita.


So si è aggiudicato tre prestigiosi premi internazionali: Design Plus powered by ISH 2019 per il suo connubio vincente di tecnologia e design, il Good Design Award 2019- il più autorevole concorso internazionale di design in Giappone - nella categoria "Bathroom and Wet Area" e il German Design Award 2020- una delle più rinomate competizioni di design a livello mondiale - nella sezione "Excellent Product Design". Queste onorificenze testimoniano il costante impegno di FIMA Carlo Frattini nella ricerca e nello sviluppo di soluzioni uniche che combinano estetica evoluta a design e funzionalità.

Davide Vercelli explores the gestures associated with using a tap with So. This product goes beyond the limits of the classic mixer: its design favours the regulation of water volume and the choice of preferred temperature.

So has won three prestigious international awards: "Design Plus powered by ISH 2019" for its winning combination of technology and design, the "Good Design Award 2019" (the most prestigious international design competition in Japan) in the 'Bathroom and Wet Area' category, and the German "Design Award 2020" (one of the world's most renowned design competitions) in the 'Excellent Product Design' section. These honours attest FIMA Carlo Frattini's ongoing commitment to researching and developing unique solutions that combine advanced aesthetics with design and functionality.



AWARDWINNER 2019
DESIGN PLUS



L'ELEGANZA FORMALE, L'INEDITA MODALITÀ FRUITIVA,
LA MODULARITÀ COMPOSITIVA
E LA GARANZIA DI UN RISPARMIO IDRICO
QUESTI GLI ATOUT DI SO.
SEGNO DISTINTIVO DI TUTTA LA SERIE È IL COMANDO.

THE FORMAL ELEGANCE, THE INNOVATIVE FUNCTIONALITY,
THE MODULARITY AND THE WATER SAVING FEATURE
ARE SO PECULIARITIES.
THE DISTINCTIVE MARK OF THE WHOLE COLLECTION
IS THE HANDLE.



COLOR COLLECTION

Grazie a un design attento sia alle richieste dei progettisti che alle aspettative dei clienti finali, So si presenta come una serie completa e dalle infinite possibilità di personalizzazione.

Questa serie offre un'ampia varietà di modelli per funzionalità e stile: l'innovativo miscelatore lavabo monoforo a doppio comando, il miscelatore monocomando, miscelatore lavabo a parete, il tre fori appoggio e a parete, il bordo vasca, il miscelatore vasca a pavimento, il miscelatore per bidet e gli incassi doccia.

Le maniglie di So si declinano in 27 finiture e materiali che possono essere scelti singolarmente e combinati tra di loro, giocando con abbinamenti cromatici e materici tra il corpo del miscelatore e i comandi, per creare sempre uno stile inedito.

Il risultato è un rubinetto dalla grande forza espressiva, intrigante, che contribuisce a definire un mood dell'ambiente bagno in linea con la personalità di chi lo abita.

So presents itself as a complete line characterized by endless customisation possibilities, thanks to a design that is attentive to both the designers' requirements and the end customers' expectations.

This line offers a wide variety of models in terms of functionality and style: the innovative single-hole basin mixer with dual control, the single lever mixer, the wall-mounted basin mixer, the three-hole countertop and wall-mounted mixer solution, the deck mounted bathtub mixer, the free-standing bathtub mixer, the bidet mixer and the built-in shower mixers.

So's handles are available in 27 finishes and materials. They can be chosen individually and paired with each other by playing with colour and material combinations between the mixer body and the handles themselves to create a customized unusual style.

The result is an eye-catching tap with great expressive power that helps to define the mood in the bathroom in line with the personality of the owner.

GALVANICHE/GALVANIC FINISHES



CR
Cromo
Chrome



SN
Nickel spazzolato
Brushed nickel



CN
Cromo nero
Black chrome



CS
Cromo nero spazzolato
Brushed black chrome



HL
Champagne
Champagne



HS
Champagne spazzolato
Brushed champagne



OR
Oro
Gold



OS
Oro spazzolato
Brushed gold



ZL
Brozo ambrato
Amber bronze



ZS
Bronzo ambrato spazzolato
Brushed amber bronze

PVD

VETRO/GLASS

LUCIDO/GLOSSY

SATINATO/SATIN-FINISHED

LUCIDO/GLOSSY

SATINATO/SATIN-FINISHED



V01
Cromo metallizzato
Metallised chrome



VS01
Cromo metallizzato
Metallised chrome



V04
Rosa antico
Antique rose



VS04
Rosa antico
Antique rose



V02
Bronzo metallizzato
Metallised bronze



VS02
Bronzo metallizzato
Metallised bronze



V05
Verde agave
Agave green



VS05
Verde agave
Agave green



V03
Oro metallizzato
Metallised gold



VS03
Oro metallizzato
Metallised gold



V06
Bianco avorio
Ivory white



VS06
Bianco avorio
Ivory white

COLORI/COLORS



BS
Bianco Opaco
White matt



NS
Nero Opaco
Black matt

MATERICHE/MATERIALS



CE
Cemento grigio
Grey concrete



LC
Legno chiaro
Light wood



LS
Legno scuro
Dark wood

SO AQUA COLLECTION

La serie So si arricchisce della gamma di maniglie in vetro lucido o satinato Aqua Collection.

La presenza del vetro dona un tocco glamour alla stanza da bagno con delicate nuance di colore e riflessi di luce che attraversano la materia trasparente dei comandi.

Le nuove varianti pastello Rosa antico, Verde agave e Bianco avorio, come i più classici Cromo, Bronzo, Oro metallizzati ampliano ancor di più le possibilità compositive di questa serie.

The So line expands with the Aqua Collection range of polished or satin glass handles.

The glass provides a glamorous touch to the bathroom with delicate nuances of colour and reflections of light passing through the transparent material of the controls.

The new pastel variants Antique Pink, Agave Green and Ivory White, together with the more classic metallised Chrome, Bronze and Gold further expand the compositional possibilities of this series.







F3171ABS + S1LS + S2L

Nata da uno studio delle modalità fruibili di un miscelatore tradizionale, l'innovativa versione monoforo doppio comando coniuga la praticità di un solo semplice gesto con l'esigenza di avere sempre l'acqua alla temperatura desiderata, per un comfort e una semplicità di utilizzo senza eguali.

A sinistra la maniglia più piccola e alta, serve per regolare la temperatura e mantenerla preimpostata su quella desiderata; a destra, quella più grande e bassa per aprire e regolare il flusso.

La vocazione green si trova nella canna che, con un diametro di 10 mm, limita la portata di erogazione dell'acqua soddisfacendo al contempo le esigenze di utilizzo quotidiane.

Conceived after analysing the functions of a traditional mixer, our innovative single-hole mixer with double control combines the comfort of a simple gesture with the need of enjoying the most suitable temperature at all times.

On the left, the smaller and taller handle sets the water favorite temperature; on the right, the larger and shorter one regulates the water flow.

The green soul of So is in the spout, that saves water thanks to its Ø10mm without preventing the consumer from enjoying the nice flow.

LAVABO DOPPIO COMANDO



F3171BOR + S1OS + S2LC

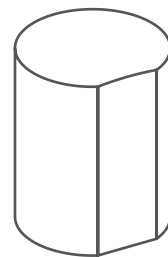


F3171A

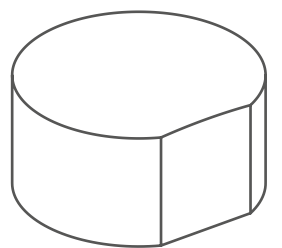


F3171B

+



S1



S2

HANDLES







F3191 COS + S4V05



All'interno della gamma So è disponibile una serie di sofisticati miscelatori lavabo tre fori da appoggio creata per soddisfare la continua evoluzione sia delle dinamiche del design contemporaneo sia delle molteplici esigenze di installazione. Si sviluppa in differenti versioni grazie ai 4 modelli di canna che donano al prodotto identità diverse e lo rendono perfetto per qualsiasi ambiente bagno.

Le canne A e B, grazie al loro stile essenziale, richiamano le forme del miscelatore doppio comando, quelle C e D, con la loro altezza maggiorata di 320 mm, lo rendono perfetto per l'installazione su lavabi a bacinella o a semi-incasso. Tutte le canne sono inoltre ruotabili, così da permetterne un orientamento ottimale rispetto alla tipologia di installazione ed ergonomico rispetto all'utilizzo.

In particolare il diametro super slim di 10 mm, proprio del modello A, estende anche alla versione tre fori performance uniche di risparmio idrico.

Inoltre i doppi comandi, separati e indipendenti, possono essere posizionati liberamente nello spazio, così da esaudire diverse esigenze di stile e garantire sempre una notevole fruibilità.

Non solo, le varie possibilità di abbinamento - total look o in contrasto - delle finiture stimolano la creatività dei progettisti più eclettici per dare vita ad ambienti unici.

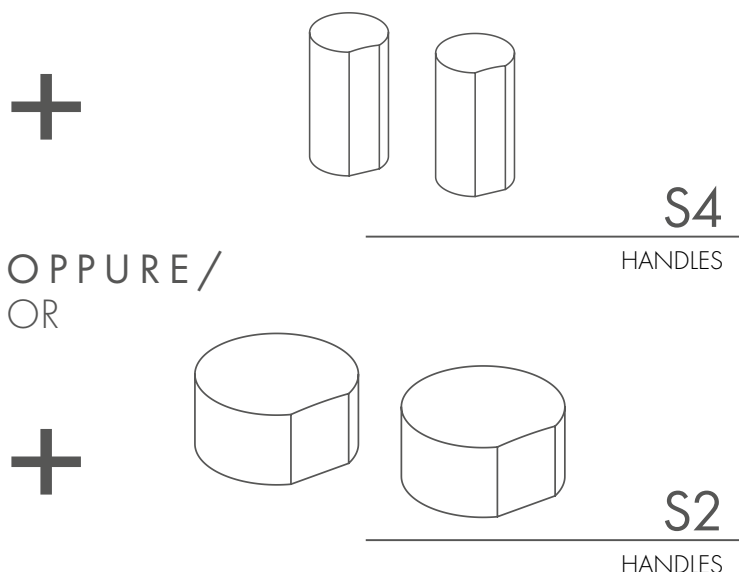
Our So range includes a series of sophisticated, three-hole wash basin mixers for the bathroom, made to meet the ever-growing evolution of contemporary design and variety of installation needs. Several versions of the same model can be created thanks to 4 spouts conferring different identities to the product for customized bathroom designs.

Spouts A and B, with their essential style, recall the shapes of the double control mixer; C and D, with their enhanced 320 mm height, are perfect for installation on bowl or semi-built-in basins. All the spouts are adjustable to find the ideal orientation based on the type of installation and ergonomics.

The super slim diameter of $\varnothing 10$ mm, typical of model A, makes the three-hole version a unique water-saving performer as well.

In addition, the double control mixers, separated and independent, will fit right in to meet a wide range of stylistic needs while guaranteeing top comfort of use.

But there is more: The several options in terms of finish combinations – in total look or in clashing colour – fosters the creativity of the most eclectic designers resulting in unique ambiances.






F3181 CR + S3CR

L'essenziale versione monocomando completa l'offerta di miscelatori da appoggio, per chi vuole assicurarsi la praticità di utilizzo tipica di questo miscelatore.

Peculiarità distintiva è il taglio longitudinale della maniglia, che si estende verso il basso lungo tutto il corpo, donando slancio ed eleganza. Le due differenti altezze disponibili (240 mm e 290 mm) garantiscono l'installazione su qualunque tipologia di piano e lavabo e rendono il prodotto perfetto anche in caso di ristrutturazione o ampliamento dell'ambiente bagno.

Anche questa versione permette la possibilità di abbinamenti in contrasto, valorizzando così le capacità uniche di adattamento del modello che diventa protagonista degli spazi, grazie anche all'accattivante gioco tra superfici in finitura galvanica e quelle nelle texture materiche.




F3181/HNS + S3CE

The essential single-hole version completes the offer of our wash basin mixers, for those who do not want to give up the comfort of use provided by this special mixer.

Its iconic look stands out for the longitudinal line of the handle, extending downwards along the entire body for a slim and refined look. The two different available heights (240 mm and 290 mm) make it fit for installation on any surface or basin and the perfect match also in case of renovating the bathroom.

This version can also be integrated into contrasting designs, thus enhancing its flexibility that turns it into the protagonist of the bathroom, also thanks to the attractive effect conferred by the galvanic finishing and materials textures.

MISCELATORE LAVABO

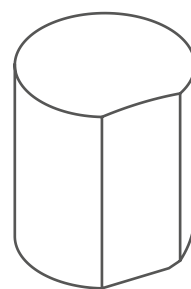


F3181/H




F3181

+




S3

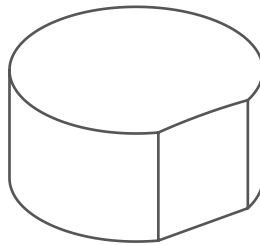
HANDLE



F3171WX5



F3171WLX5



S2

HANDLE

Le versioni a parete della collezione So, ben si sposano con le esigenze progettuali più raffinate.

Disponibile sia nella versione miscelatore sia in quella tre fori, la gamma offre differenti lunghezze della canna così da assicurare sempre una perfetta erogazione rispetto alla posizione del lavabo.

Anche in questa versione la maniglia singola o le maniglie doppie rappresentano l'elemento caratterizzante del prodotto e l'originale taglio consente estrema funzionalità.

Infine i corpi a incasso della collezione FIMABOXES rendono molto pratiche le operazioni di installazione e manutenzione, e garantiscono spessori minimi di incasso, tolleranza di installazione e una facilità di fruizione impassibile al trascorrere del tempo.



MISCELATORE LAVABO A PARETE






F3191L/5CS + S4LS

LAVABO A PARETE 3 FORI

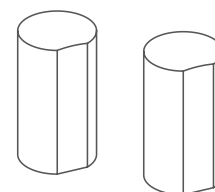


F3191/5



F3191L/5

+

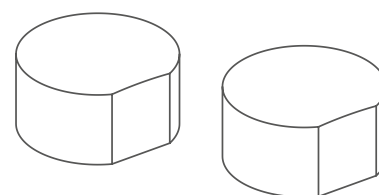


S4

HANDLES

OPPURE/
OR

+



S2

HANDLES

The wall mounted versions of So collection are the perfect choice for the most refined project needs.

Available in both single-hole and three-hole version, the range includes different spout lengths to guarantee the best flow regardless of the position of the basin.

Once again, the key figure of this product is represented by the single or double control handles, together with the unique "cut shape" ensuring the best comfort of use.

Finally, the built-in bodies of the FIMABOXES collection make installation and maintenance quick and easy, with their reduced plate thickness and installation tolerance to enjoy the utmost comfort of use and duration in time

MISCELATORE VASCA PAVIMENTO

La collezione So si declina in un'ampia gamma di modelli per vasca e doccia. Grazie all'estetica accattivante e alla varietà di finiture disponibili sono ideali per valorizzare gli spazi wellness più raffinati, oltre ad essere estremamente funzionali.

Le soluzioni free-standing rendono la vasca protagonista collocandola al centro della scena, consentendo così installazioni libere all'interno dell'ambiente bagno.

I modelli per doccia si adattano e integrano tutta la gamma dei corpi incasso per doccia di FIMA Carlo Frattini, rendendo la serie perfetta per l'inserimento sia in bagni di nuova costruzione sia in quelli già dotati di soluzioni a incasso FIMABOX, FIMAMULTIBOX, FIMASHOWERBOX e FIMATHERMBOX.

Quest'ultimo in particolare, grazie alla portata maggiorata e alle elevate prestazioni, rende So una soluzione eccellente per i sistemi doccia più sofisticati e distintivi.

L'innovativo sistema a incasso THERMOBOX S permette l'installazione del miscelatore vasca a parete coordinabile con vasche e mini-piscine di grande prestigio.

The So collection includes a wide range of shower and bath models that are able to enhance the look of the most refined bathrooms, thanks to their attractive design and the variety of available finishes – as well as being extremely functional.

The free-standing solutions put the bathtub under the spotlight, thus enabling free installation inside the bathroom.

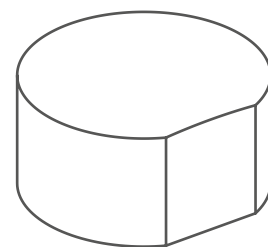
The So shower collection fits in the whole built-in box range of FIMA Carlo Frattini, making it the perfect choice for both new bathrooms and those already equipped with FIMABOX, FIMAMULTIBOX, FIMASHOWERBOX and FIMATHERMBOX built-in models.

FIMATHERMBOX, with its enhanced flow rate and performance, makes So an outstanding solution for the most sophisticated and unique shower sets.

Our innovative built-in system THERMOBOX S allows to install the wall-mounted bath/shower mixer, perfectly suitable for matching to fancy bathtubs and mini-pools.



F3184/4CN + S2CE



S2

HANDLE

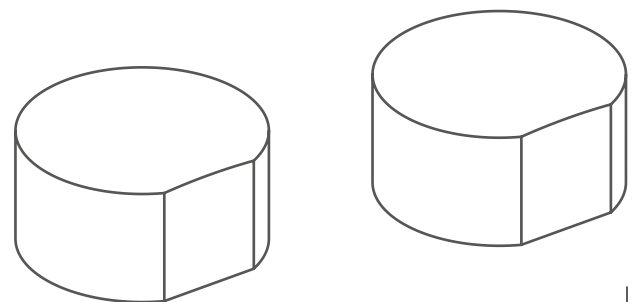
GRUPPO INCASSO VASCA



F3179X2CS + S2NS



F3179X2




S2

HANDLES




F3178X3SN + S2NS


MISCELATORE DOCCIA TERMOSTATICO A PIÙ USCITE
 BUILT-IN THERMOSTATIC BATH/SHOWER MIXER WITH MORE OUTLETS



F3178X2

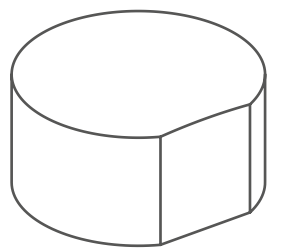


F3178X3



F3178X4

+



2 USCITE
 2 OUTLETS

3 USCITE
 3 OUTLETS

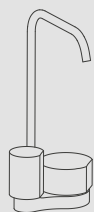
4 USCITE
 4 OUTLETS

S2
 HANDLES

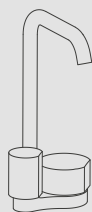


SO COLLECTION

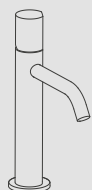
ARTICOLI / ARTICLES



F3171A
Miscelatore lavabo monoforo doppio comando, canna Ø10 mm
Single-hole basin mixer with double control, spout Ø 10 mm



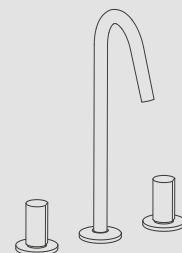
F3171B
Miscelatore lavabo monoforo doppio comando, canna Ø 18 mm
Single-hole basin mixer with double control, spout Ø 18 mm



F3181
Miscelatore lavabo monoforo
Single-hole basin mixer



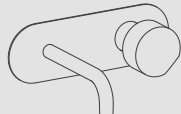
F3181H
Miscelatore lavabo alto monoforo
Tall single-hole basin mixer



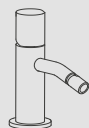
F3191C
Miscelatore lavabo tre fori con canna girevole
Three-holes basin mixer with swivel spout



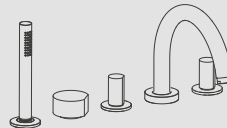
F3191/5 150 mm
F3191L/5 200 mm
Miscelatore lavabo a parete tre fori
Wall mounted three-holes basin mixer



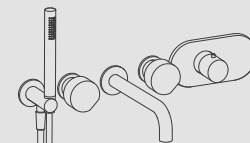
F3171WX5 150 mm
F3171WLX5 200 mm
Miscelatore lavabo a parete
Wall mounted basin mixer



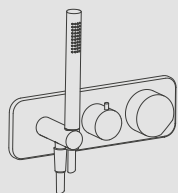
F3182
Miscelatore bidet
Bidet mixer



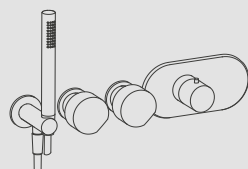
F3174
Miscelatore bordo vasca
Deck mounted bath mixer



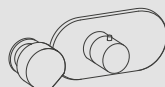
F3179X2
Miscelatore termostatico incasso vasca 2 uscite
Built-in thermostatic bath mixer with 2 outlets



F3169WX2
Miscelatore incasso doccia a 2 uscite con set doccia
Built-in shower mixer with 2 outlets and shower set



F3178X2
F3178X3
F3178X4
Miscelatore termostatico incasso doccia 2-4 uscite e set doccia
Built-in thermostatic shower mixer with 2-4 outlets and shower set



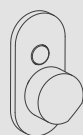
F3183X1
F3183X2
F3183X3
F3183X4
Miscelatore termostatico incasso doccia 1-4 uscite
Built-in thermostatic shower mixer with 1-4 outlets



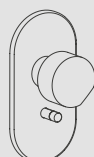
F3189X7
Miscelatore termostatico incasso doccia con deviatore 2/3 uscite
Built-in thermostatic shower mixer with 2/3 outlets diverter



F3183N1
Miscelatore incasso doccia ad 1 uscita
Built-in shower mixer with 1 outlet



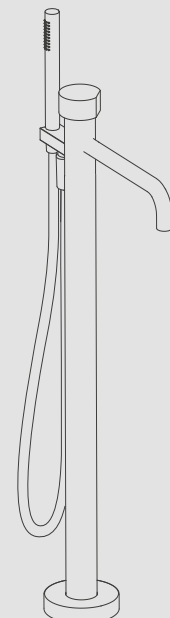
F3189E2
Miscelatore incasso doccia con deviatore a 2 uscite
Built-in shower mixer with 2 outlets diverter



F3189X2
Miscelatore incasso doccia con deviatore a 2 uscite
Built-in shower mixer with 2 outlets diverter

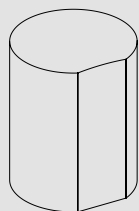


F3189X6
Miscelatore incasso doccia con deviatore a 2/3 uscite
Built-in shower mixer with 2/3 outlets diverter

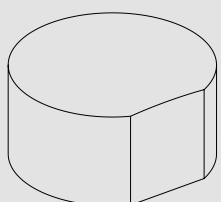


F3184/4N
Miscelatore vasca a pavimento
Floor mounted bath mixer

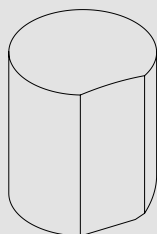
FINITURE CORPO/ BODY FINISHES



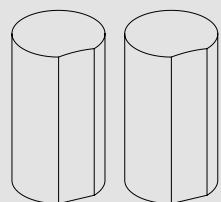
S1
Maniglia
Handle



S2
Maniglia
Handle



S3
Maniglia
Handle



S4
Maniglie
Handle



CR
Cromo
Chrome



CN
Cromo nero
Black chrome



BS
Bianco opaco
White matt



SN
Nickel spazzolato
Brushed nickel



CS
Cromo nero spazzolato
Brushed black chrome



NS
Nero opaco
Black matt



HL
Champagne PVD
Champagne PVD



OR
Oro PVD
Gold PVD



ZL
Bronzo ambrato PVD
Amber bronze PVD



HS
Champagne spazzolato PVD
Brushed champagne PVD



OS
Oro Spazzolato PVD
Brushed gold PVD



ZS
Bronzo ambrato spazzolato PVD
Brushed amber bronze PVD

fima | CARLO FRATTINI®
r u b i n e t t e r i e

companies

ARBI ARREDOBAGNO

graphic project

FIMA CARLO FRATTINI

photo

WALTER ZERLA

www.fimacf.com



follow me

